

Maluch poznaje Gdynię, z Rybką, Gdynką,

**Edukacja
regionalna**
przez zabawę,
Książka dla dzieci
w wieku od 3
do 6 lat



Ahoj dzieci!

Witam Was serdecznie. Mam na imię Gdynka.

Jestem małą rybką, która zamieszkuje
od wielu lat Morze Bałtyckie.
Bardzo kocham moje
rodzinne miasto.

**Zapraszam Cię
na wycieczkę po Gdyni.**

Przyłącz się do mnie i zwiedź
ze mną 12 najciekawszych
punktów miasta. Czeka Cię
fantastyczna przygoda. Nie
wahaj się ani przez chwilę...

Witaj przygodo!



(tu wpisz swoje imię)

Przez całą książkę będą
towarzyszyli Ci rodzice lub
nauczyciele, którzy na pewno
chętnie pomogą Ci bawić się
świetnie w **zdobywcę
naklejek sprawności**
- kraba, rybki i muszelki.

W książce znajdziesz
naklejki.
**Za każde prawidłowo
wykonane zadanie
wklej naklejkę nagrodę
do tabeli znajdującej się
na końcu książki.**



Powodzenia!



Rybka Gdynka



Zadania Rybki Gdynki

Mam dla Ciebie zadania, które na pewno nie sprawią Ci trudności. Po każdym poprawnie wykonanym ćwiczeniu wklej naklejkę sprawności kraba, sprawności rybki lub sprawności muszelki do tabeli, którą znajdziesz na końcu książki.

Życzę Ci wspaniałej zabawy!



1

Który z cieni odpowiada cieniowi Rybki Gdynki?

Połącz cień za pomocą strzałki.



Zdobywasz sprawność kraba.



2

Pokoloruj zwierzęta zgodnie ze wskazówkami.

Zdobywasz sprawność rybki.



Ułóż fragmenty akwarium tak, aby pasowały do siebie.
Wpisz kolejność w kółka.

Zdobywasz sprawność muszelki.





3



Pokoloruj flagę Gdyni.


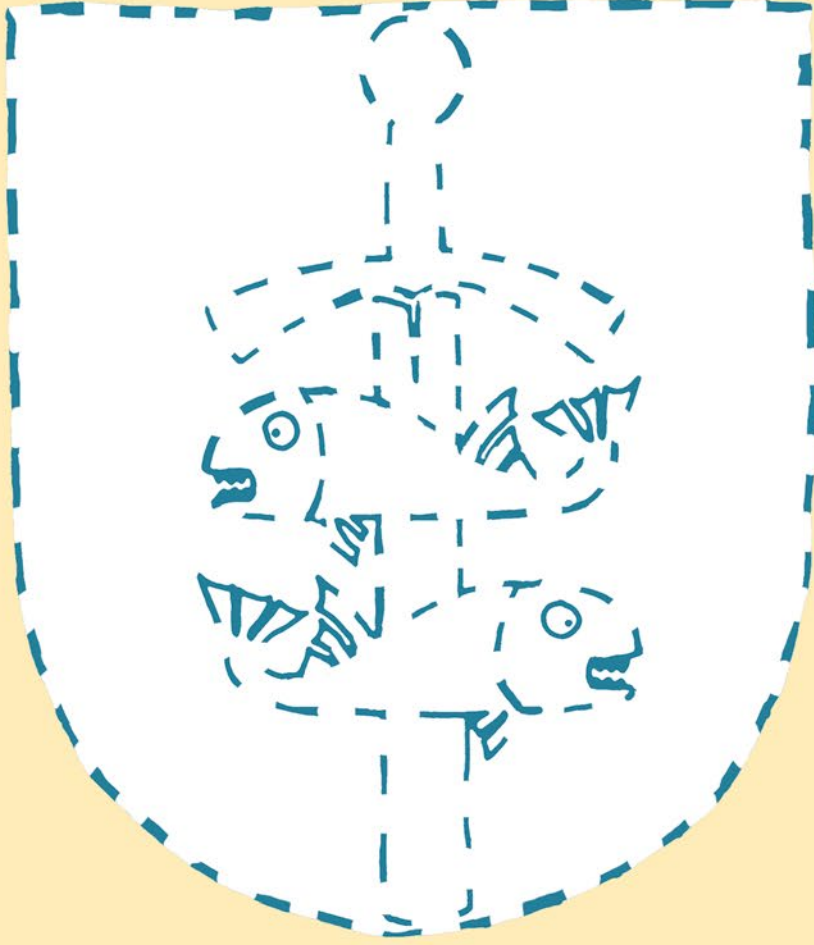
Zdobywasz sprawność kraba.



4

3



Dokończ herb Gdyni według wzoru. Następnie go pokoloruj.
Zdobywasz sprawność rybki.



Ponumeruj akwaria tak, aby każdy kolejny obrazek miał o jedną rybkę więcej.
Zdobywasz sprawność muszelki.



6





7


Pomóż zagubionemu turyście znaleźć najkrótszą drogę z InfoBoksu do Akwarium Gdynińskiego.

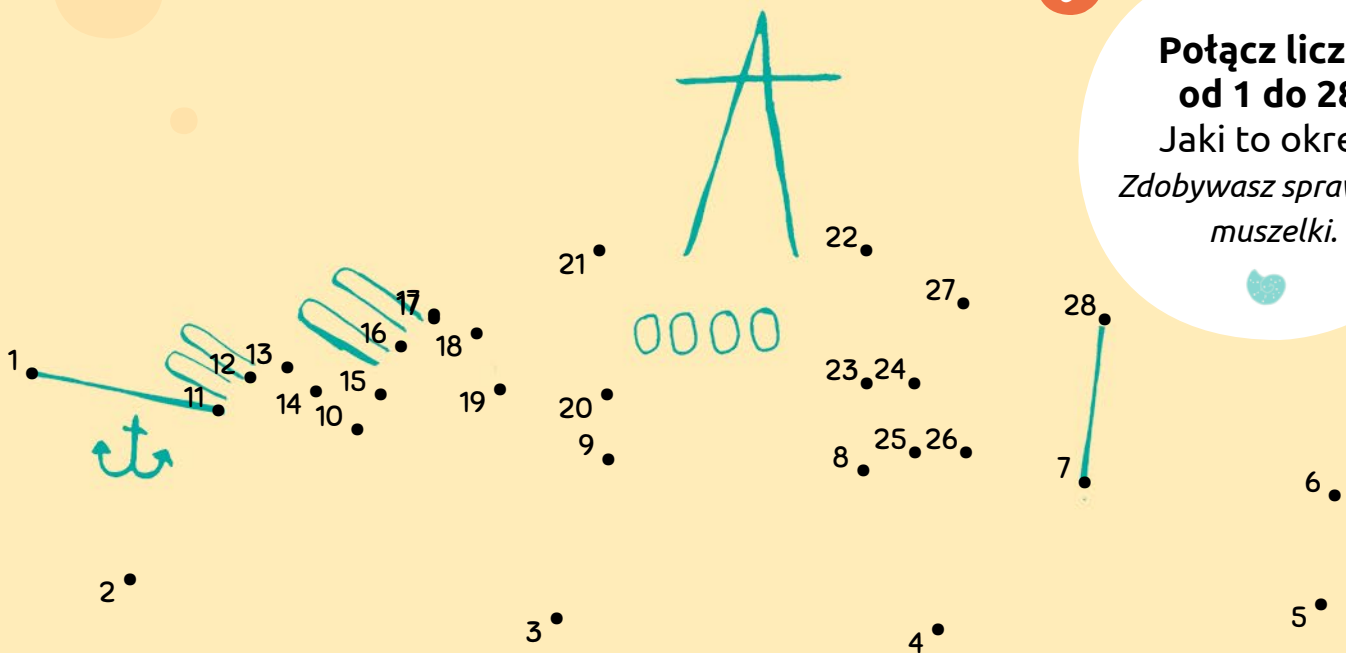
Zdobywasz sprawność kraba.



8

Zaprowadź czerwoną rybkę do statku Dar Pomorza, zieloną rybkę do okrętu ORP Błyskawica i niebieską rybkę do pomnika Gdynińskich Rybek. Pokoloruj kółka na odpowiedni kolor.
Zdobywasz sprawność rybki.





9


Połącz liczby od 1 do 28.

Jaki to okręt?

Zdobywasz sprawność muszelki.



START



10

Poprowadź rybkę do Teatru Muzycznego.


Zdobywasz sprawność kraba.



META

11

**Policz, ile raków
idzie w prawo, a ile
w lewo? Zaznacz
odpowiednią liczbę**
*Zdobywasz sprawność
rybki.*



1 2 3 4



1 2 3 4

12

**Pokoloruj litery,
które utworzą
hasło STATEK.**
*Zdobywasz
sprawność muszelki.*



S Y T K
O T A O T K
Z C E C G



13

Rybka idzie na spacer. Przeskakując co drugie pole, dowiesz się, dokąd zmierza.

Zdobywasz sprawność kraba.



O

A

N

B

F

L

O

M

B

A

O

W

X

O O O O O O O




14

Narysuj swój własny obraz przedstawiający Gdynię.

Zdobywasz sprawność rybki.





15

**Pokoloruj
znaczek według
wzoru.**

*Zdobywasz sprawność
muszelki.*



**Dokończ
szlaczek według
wzoru.**

*Zdobywasz sprawność
kraba.*




16



17

Połącz zwierzątka morskie z odpowiednim miejscem. Krab chce zwiedzić Akwarium Gdyńskie, muszelka Sea Towers, a ryбка statek Dar Pomorza.

Zdobywasz sprawność rybki.



18

Popraw po śladzie nazwę naszego miasta, a następnie pokoloruj napis.

Zdobywasz sprawność muszelki.



Gdyńia

Sprawdź, co chcą zobaczyć dzieci podczas wycieczki po Gdyni.

Zdobywasz sprawność kraba.



19



20

Przyjrzyj się obrazkom. Przyklej Rybkę Gdynkę obok obiektów, które znajdują się w Gdyni.
Naklejki znajdziesz na karcie w środku książki.
Zdobywasz sprawność rybki.



21

**Pokoloruj
Rybkę Gdynkę.**

*Zdobywasz sprawność
muszelki.*



**Znajdź i zaznacz
5 różnic.**

*Zdobywasz sprawność
kraba.*




22



23

Pokoloruj Sea Towers według wzoru.

Zdobywasz sprawność rybki.



24

Przed Tobą ostatnie zadanie.
Pokoloruj wszystkie zwierzątka i inne elementy znajdujące się w akwarium zgodnie ze wskazówkami. Policz je i zapisz odpowiedź.
Zdobywasz sprawność muszelki.



Karta sprawności

tutaj umieść naklejki
za każde wykonane zadanie



Dyplom

dla



Małego Znawcy Gdyni

za aktywny udział w jej poznawaniu

KOCHAM GDYNIĘ!

Gratulujemy!




Autorzy książki

Ilona Dziubek

Ewa Krym

Co to jest Gdyński Szlak Edukacyjny?

Gdyński Szlak Edukacyjny to program autorski pod honorowym patronatem prezydenta miasta Gdyni dr. Wojciecha Szczurka przeznaczony dla dzieci od 3 do 10 lat. Celem projektu jest przybliżenie najmłodszym mieszkańcom naszego miasta wiedzy o jego historii, kulturze, architekturze, znanych i zasłużonych mieszkańcach Gdyni oraz tradycjach naszego regionu.



Projekt zawiera:

- Przewodnik dla dzieci w wieku od 6 do 10 lat pt. „Poznaj Gdynię z Rybką Gdynką” zawierającej zadania edukacyjne w postaci krzyżówek, rebusów, płataninek i przesłakiwanek.
- Przewodnika dla nauczyciela.
- Płyty CD z filmem pt. „Poznaj Gdynię z Rybką Gdynką”.
- Książki edukacyjnej dla najmłodszych pt. „Maluch poznaje Gdynię z Rybką Gdynką”.
- Książki, której autorami są uczniowie gdyńskich szkół podstawowych, pt. „Legenda o Rybce Gdynce”.



Gdyniński Szlak Edukacyjny

Krok po kroku

- 1** Przedstawiciele grup szkolnych zainteresowanych wycieczką Gdynińskim Szlakiem Edukacyjnym mogą zgłaszać się do autorek projektu, żeby otrzymać materiały dla uczniów i nauczycieli.
- 2** Trasa wycieczki obejmuje 12 miejsc zaznaczonych na mapie dołączonej do książki ucznia.
- 3** Podsumowaniem zwiedzania jest wykonanie przez dzieci zadań zamieszczonych w książkach: „Maluch poznaje Gdynię z Rybką Gdynką” (grupa wiekowa 3–6 lat), „Poznaj Gdynię z Rybką Gdynką” (dzieci w wieku 6–10 lat).
- 4** W ramach projektu cyklicznie odbywają się w Szkole Podstawowej nr 40 w Gdyni potyczki sportowe i konkursy z zakresu wiedzy o Gdyni dla dzieci w wieku 8–10 lat (szczegóły u autorek projektu).
- 5** GSE to wiele propozycji dla najmłodszych w postaci konkursów literackich, plastycznych, komputerowych, sportowych i muzycznych.
- 6** W przygotowaniu aplikacja mobilna oraz gra planszowa pt. „Poznaj Gdynię z Rybką Gdynką”.

Serdecznie
zapraszamy
do aktywnego
udziału
w projekcie.

Kontakt

Gdynia Rodzina

ul. Świętojańska 1, 81-368 Gdynia
tel: 58 620 00 64

Gdynia InfoBox

ul. Świętojańska 30, 81-372 Gdynia
tel: 58 523 97 69, e-mail: infobox@gdynia.pl

Autorki projektu

Ilona Dziubek 501 405 127, Ewa Krym 503 808 931
e-mail: i.dziubek@sp40gdynia.pl, e.krym@sp40gdynia.pl

Program opracowały Ilona Dziubek, Ewa Krym - nauczycielki SP 40 w Gdyni

Koordynator projektu Justyna Śliwicka

Redakcja i korekta Anna Drożdżyńska-Cielas


Projekt graficzny Joanna Kurowska, ilustracja.pl

Zdjęcia z materiałów archiwalnych Urzędu Miasta Gdyni, Warszawskiej Organizacji Turystycznej, Gdańskiej Organizacji Turystycznej i Urzędu Miasta Krakowa - smok wawelski: fot. Bogusław Świerzowski

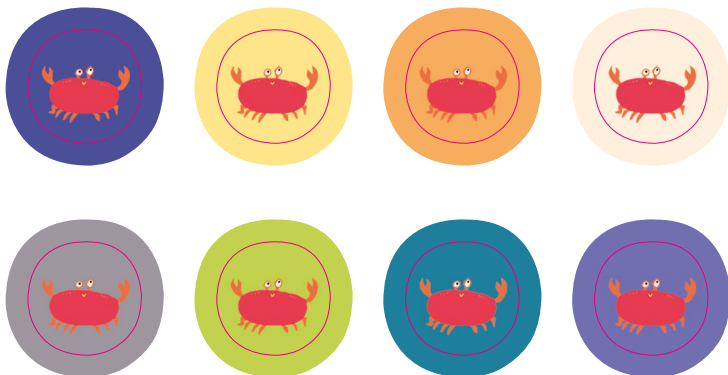


Proszę drukować faktyczny rozmiar pliku, nie z dopasowaniem do strony.
Naklejki proszę wycinać po różowym obrysie.

Naklejki do umieszczenia w karcie sprawności



Naklejki do umieszczenia w karcie sprawności



Naklejki do umieszczenia w karcie sprawności



Proszę drukować faktyczny rozmiar pliku, nie z dopasowaniem do strony.
Naklejki proszę wycinać po różowym obrysie.

Naklejki do zadania 20



**Pozdrowienia
z Gdyni!**

