

badanie zmian, które zaszły w życiu miasta i jego mieszkańców od pierwszych wolnych wyborów samorządowych

25 lat samorządności w Gdyni



25 lat samorządności w Gdyni w opinii mieszkańców

Ankieta - badanie zmian, które zaszły w życiu miasta i jego mieszkańców od czasu pierwszych, wolnych wyborów samorządowych w 1990 r.

Cel i założenia:

Celem badania było uzyskanie odpowiedzi od reprezentatywnej grupy mieszkańców Gdyni (n=836), na pytanie: jak mieszkańcy postrzegają zmiany, które zaszły w ostatnich 25-latach?

Projekt ankiety powstał w Biurze Rozwoju Miasta (obecnie jest kontynuowany w Wydziale Polityki Gospodarczej, Referat Rozwoju i Obsługi Inwestora) przy współpracy z Katedrą Geografii Rozwoju Regionalnego Uniwersytetu Gdańskiego, kierowaną przez **prof. Tadeusza Palmowskiego**, pod kierunkiem **dr Małgorzaty Pacuk**. Studenci geografii na potrzeby miasta przeankietowali w czerwcu 2015 r. gdynian pod kątem zmian i jakości życia, które zaszły w mieście w okresie ostatnich 25-lat.

Przeprowadzona ankieta była anonimowa i miała poufny charakter.

Problematyka badań:

Projekt obejmował zagadnienia związane z inwestycjami w Gdyni w ostatnich 25 latach oraz ich oceną przez mieszkańców z poszczególnych dzielnic, a także próbę odpowiedzi na pytanie: czy rozwój miasta przełożył się na poprawę warunków życia?

Najważniejsze inwestycje w Gdyni zostały pogrupowane w siedmiu następujących kategoriach: komunikacyjna, handlowa, edukacyjna, sportowa, kulturalna, biznesowa i mieszkaniowa.

W każdej kategorii mieszkańcy wskazali lidera.

Aby przybliżyć preferencje społeczności lokalnych i wskazać, które z inwestycji miały dla nich szczególne znaczenie, przedstawiono ranking dzielnic wg liczby głosów oddanych na inwestycje w poszczególnych kategoriach.



Charakterystyka próby:

W badaniu wzięło udział 836 osób, 444 kobiet (53%) i 392 mężczyzn (47%). Respondenci zostali wybrani proporcjonalnie do wielkości grup wiekowych i płci w poszczególnych dzielnicach.

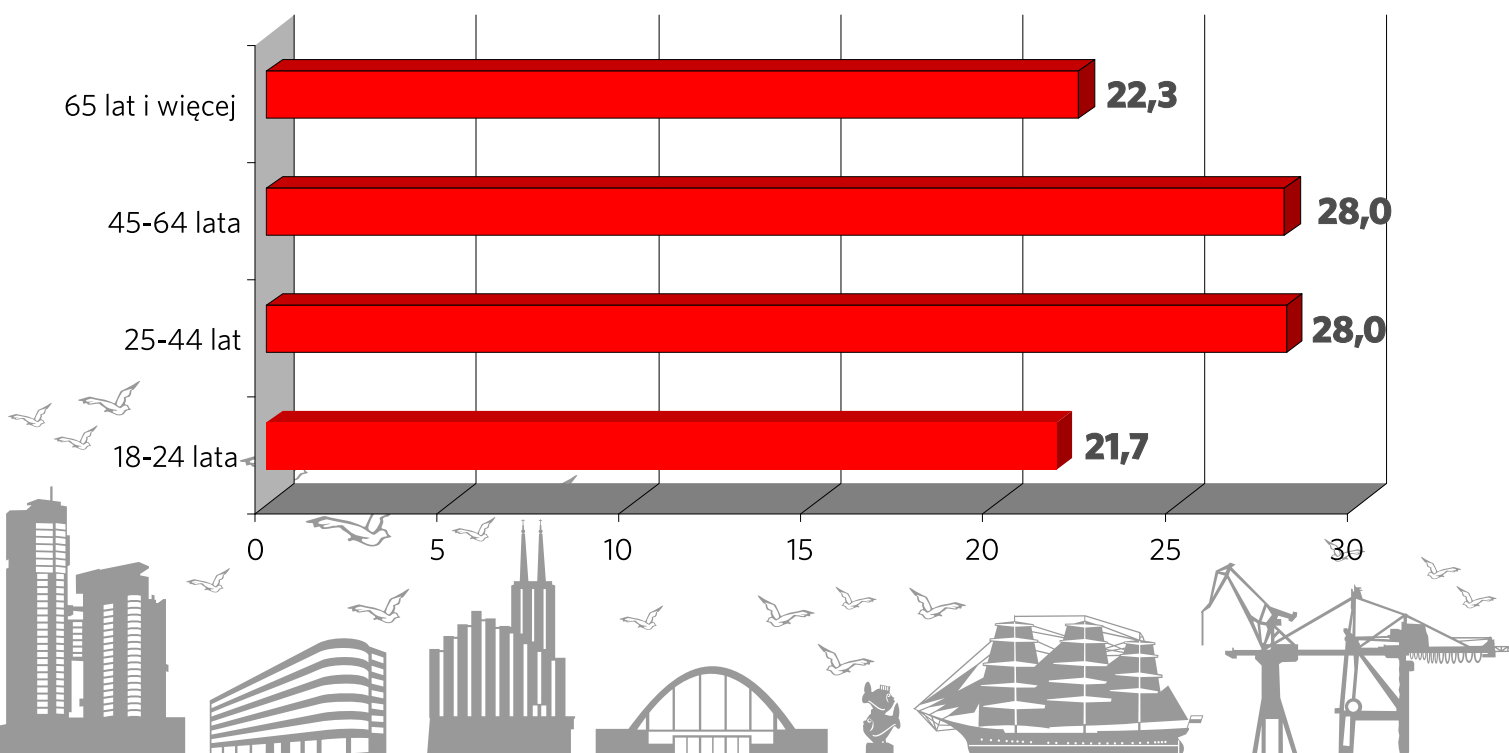


Aktywność zawodowa:	%
pracujący	45,5
bezrobotny	4,9
emeryt/rencista	25,5
gospodyni domowa	5,2
uczeń/student	14,1
inny	2,8
odmowa odpowiedzi	2,0
suma:	100,0



Wykształcenie:	%
uczeń student	19,2
podstawowe nieukończone i bez wykształcenia	1,2
podstawowe ukończone i gimnazjalne	3,4
zasadnicze zawodowe	16,9
średnie ogólnokształcące	15,9
średnie zawodowe i policealne	16,0
wyższe	25,1
odmowa odpowiedzi	2,3
suma:	100,0

Struktura wiekowa respondentów w %.



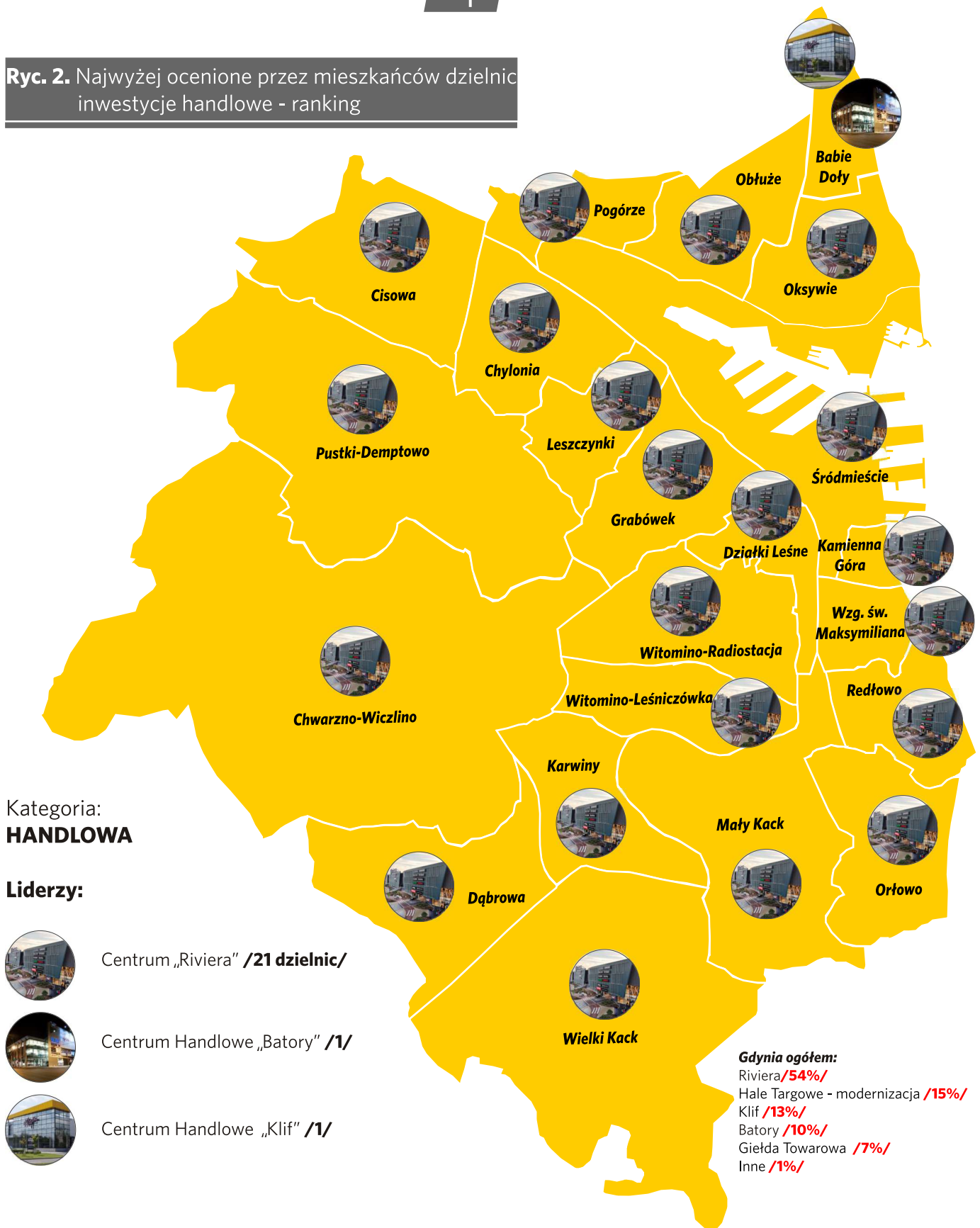
Ryc. 1. Najwyżej ocenione przez mieszkańców dzielnic inwestycje komunikacyjne - ranking



Najważniejszą inwestycją **komunikacyjną** Gdyni w ostatnim 25- leciu w opinii gdyńian, było dokończenie i rozbudowa Trasy Kwiatkowskiego - 38% wskazań. Trasa połączyła port oraz bazę Marynarki Wojennej z Obwodnicą Trójmiasta i A1. Inwestycja budowana była z przerwami od 1974 do 2008 r. i w istotny sposób przyczyniła się do polepszenia dostępności do gdyńskiego portu oraz północnych dzielnic miasta.

Inwestycję tę wskazali głównie mieszkańcy północnych i zachodnich dzielnic miasta (w sąsiedztwie Obwodowej). Mieszkańcy dzielnic centralnych docenili przebudowę i modernizację ul. Świętojańskiej oraz budowę Drogi Gdyńskiej.

Ryc. 2. Najwyżej ocenione przez mieszkańców dzielnic inwestycje handlowe - ranking



Niekwestionowanym liderem w kategorii **handlowej** jest „Riviera” (54% głosów) - największe centrum na Pomorzu.



Ryc. 3. Najwyżej ocenione przez mieszkańców dzielnic inwestycje edukacyjne - ranking



Kategoria:
EDUKACYJNA

Liderzy:



Centrum Nauki Experyment
/17 dzielnic/



Budynek Wydz. Oceanografii
i Geografii UG **/2/**



Liceum O.O Jezuitów **/2/**



WSAiB **/1/**

Gdynia ogółem:

Centrum Nauki Experyment **/43%/**

Budynek Wydz. Oceanografii
i Geografii UG **/25%/**

WSAiB **/21%/**

Liceum OO Jezuitów **/10%/**

Inne **/1%/**

W kategorii **edukacyjnej** liderem oznaczono Centrum Nauki Experyment (43%), jedno z pierwszych polskich centrów nauki, które łączy naukę i zabawę w atrakcyjną formę spędzania czasu.



Ryc. 4. Najwyżej ocenione przez mieszkańców dzielnice inwestycje sportowe - ranking



Kategoria:
SPORTOWA

Liderzy:



Gdynia Arena **/16 dzielnic/**



Stadion Miejski **/4/**



Narodowy Stadion Rugby **/2/**



Marina Gdynia **/1/**

Gdynia ogółem:

Gdynia Arena **/41%/**

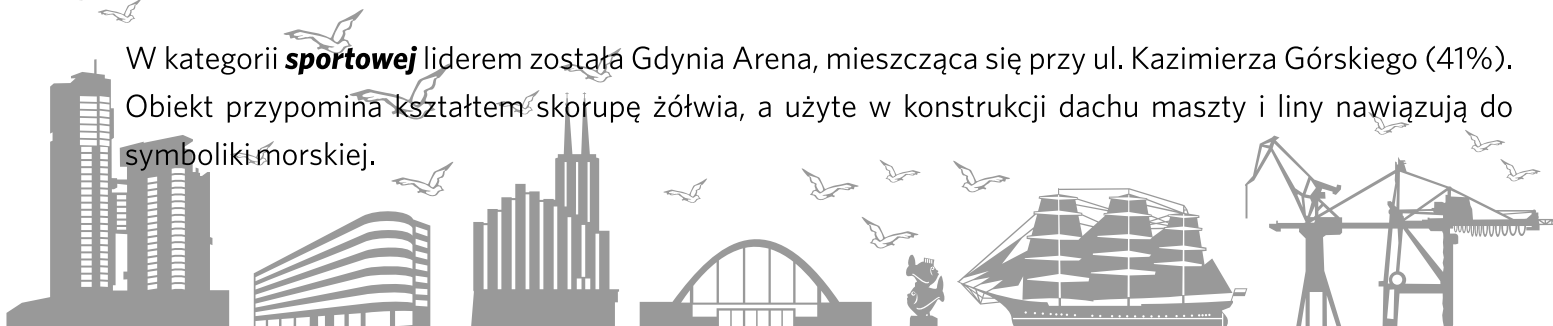
Stadion Miejski **/23%/**

Marina Gdynia **/17%/**

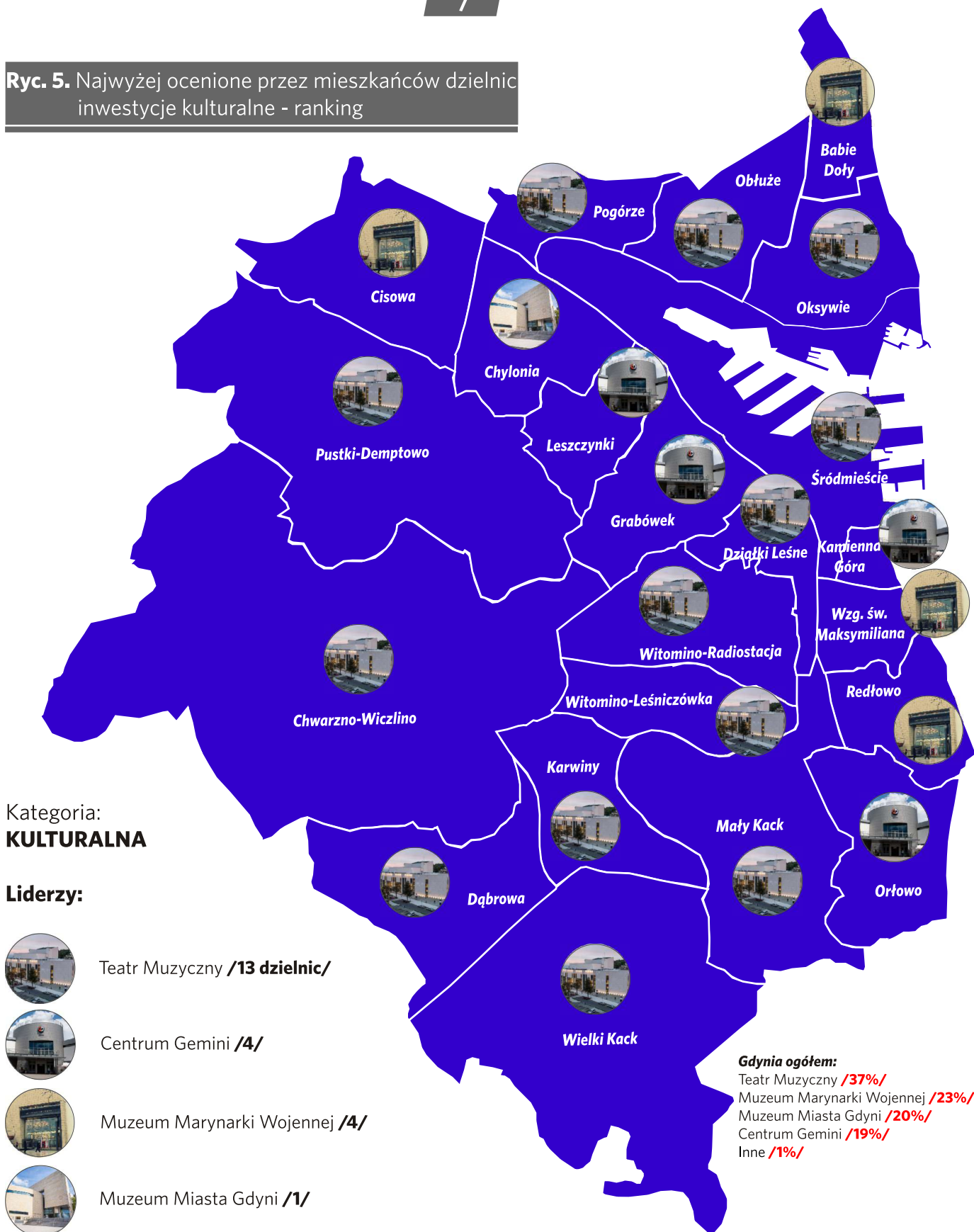
Narodowy Stadion Rugby **/16%/**

Inne **/3%/**

W kategorii **sportowej** liderem została Gdynia Arena, mieszcząca się przy ul. Kazimierza Górskiego (41%). Obiekt przypomina kształtem skorupę żółwia, a użyte w konstrukcji dachu maszty i liny nawiązują do symboliki morskiej.



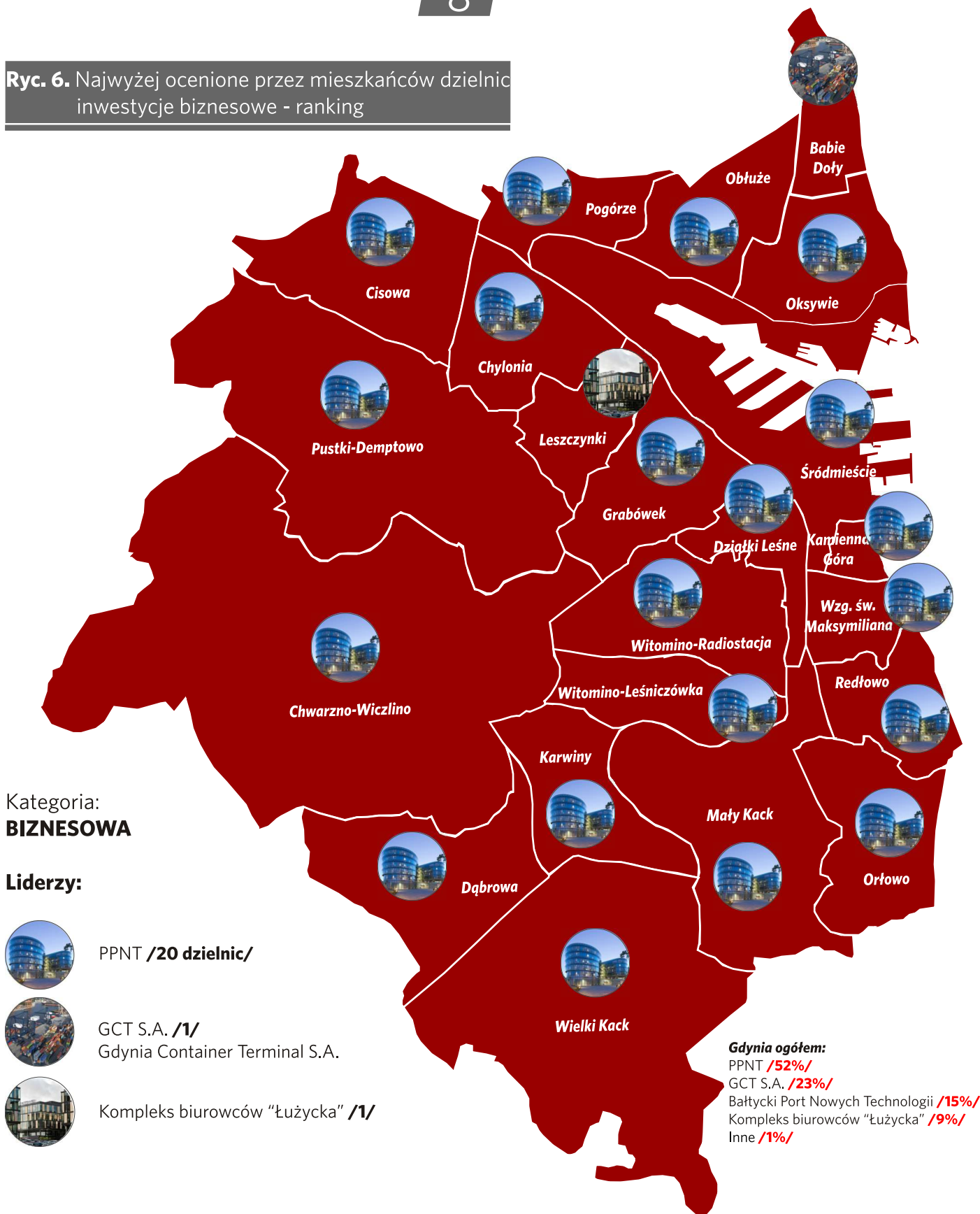
Ryc. 5. Najwyżej ocenione przez mieszkańców dzielnice inwestycje kulturalne - ranking



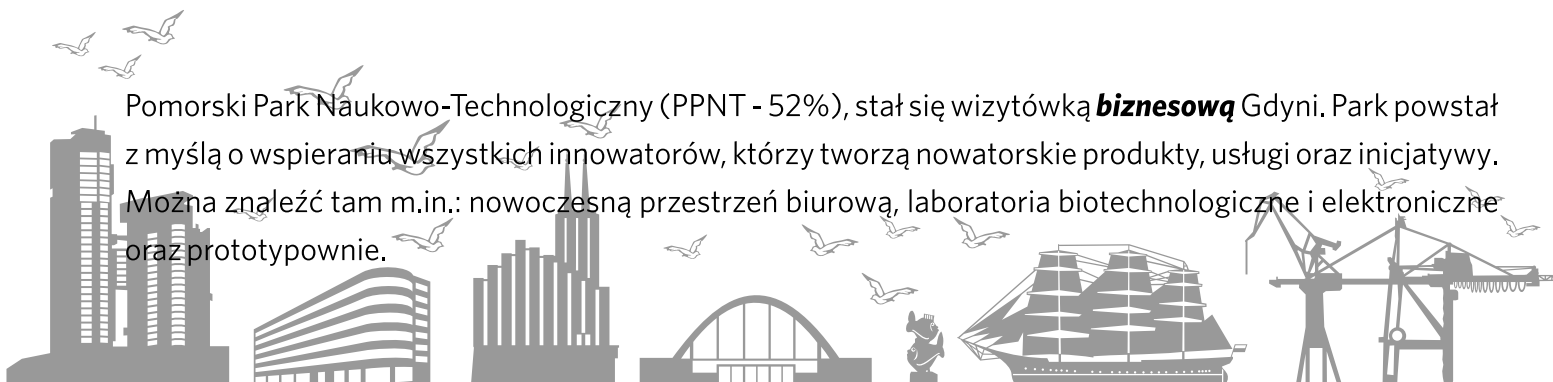
Mieszkańcy uznali, że na wyróżnienie w kategorii **kulturalnej** zasługuje rozbudowa jednej z najważniejszych instytucji kulturalnych regionu i kraju - Teatru Muzycznego (37%).

Na drugiej pozycji pod względem liczby wskazań w dzielnicach znalazły się Centrum Gemini i Muzeum Marynarki Wojennej.

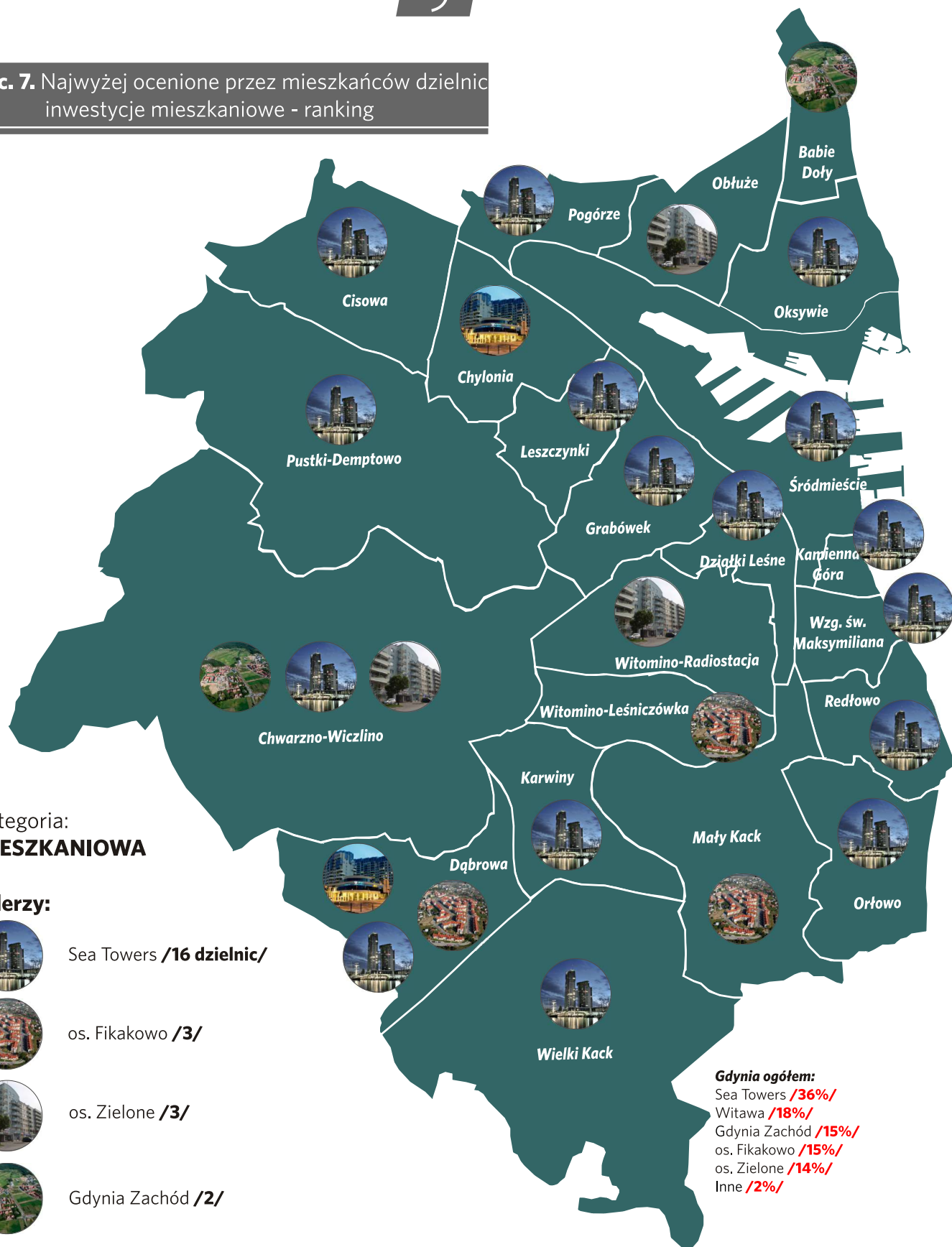
Ryc. 6. Najwyżej ocenione przez mieszkańców dzielnice inwestycje biznesowe - ranking



Pomorski Park Naukowo-Technologiczny (PPNT - 52%), stał się wizytówką **biznesową** Gdyni. Park powstał z myślą o wspieraniu wszystkich innowatorów, którzy tworzą nowatorskie produkty, usługi oraz inicjatywy. Można znaleźć tam m.in.: nowoczesną przestrzeń biurową, laboratoria biotechnologiczne i elektroniczne oraz prototypownie.



Ryc. 7. Najwyżej ocenione przez mieszkańców dzielnice inwestycje mieszkaniowe - ranking



Kategoria:
MIESZKANIOWA

Liderzy:



Sea Towers /16 dzielnic/



os. Fikakowo /3/



os. Zielone /3/



Gdynia Zachód /2/



Witawa /2/

Gdynia ogółem:

Sea Towers /36%/

Witawa /18%/

Gdynia Zachód /15%/

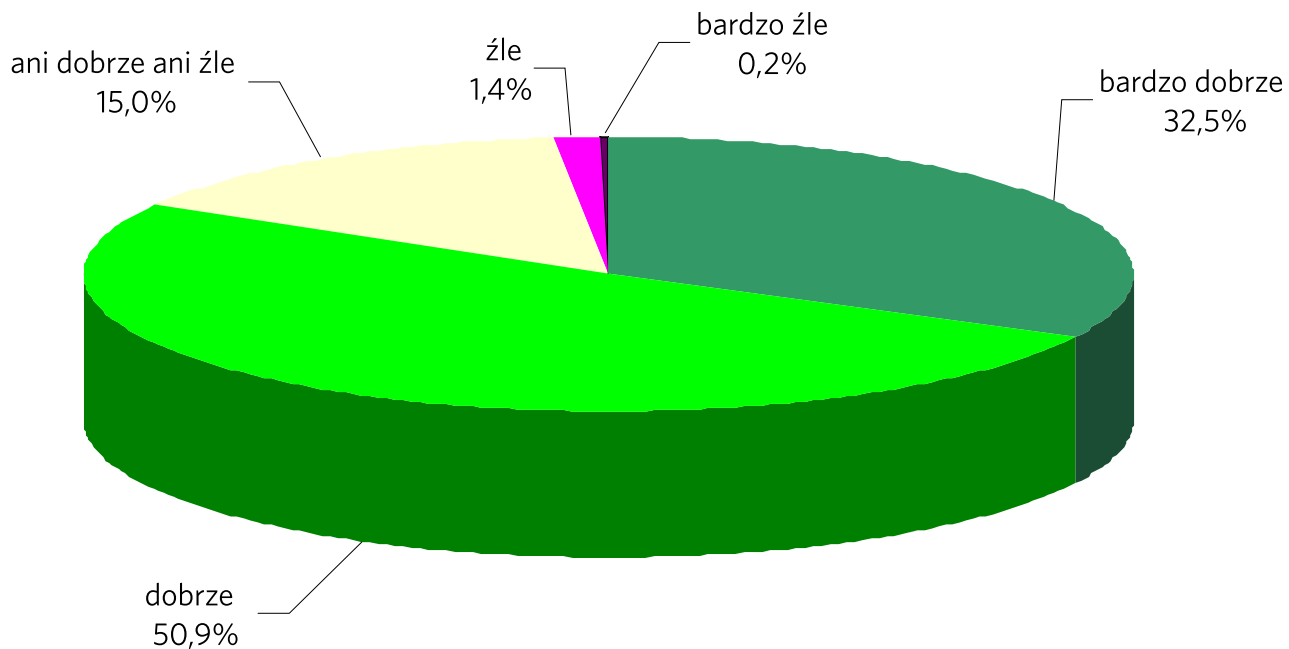
os. Fikakowo /15%/

os. Zielone /14%/

Inne /2%/

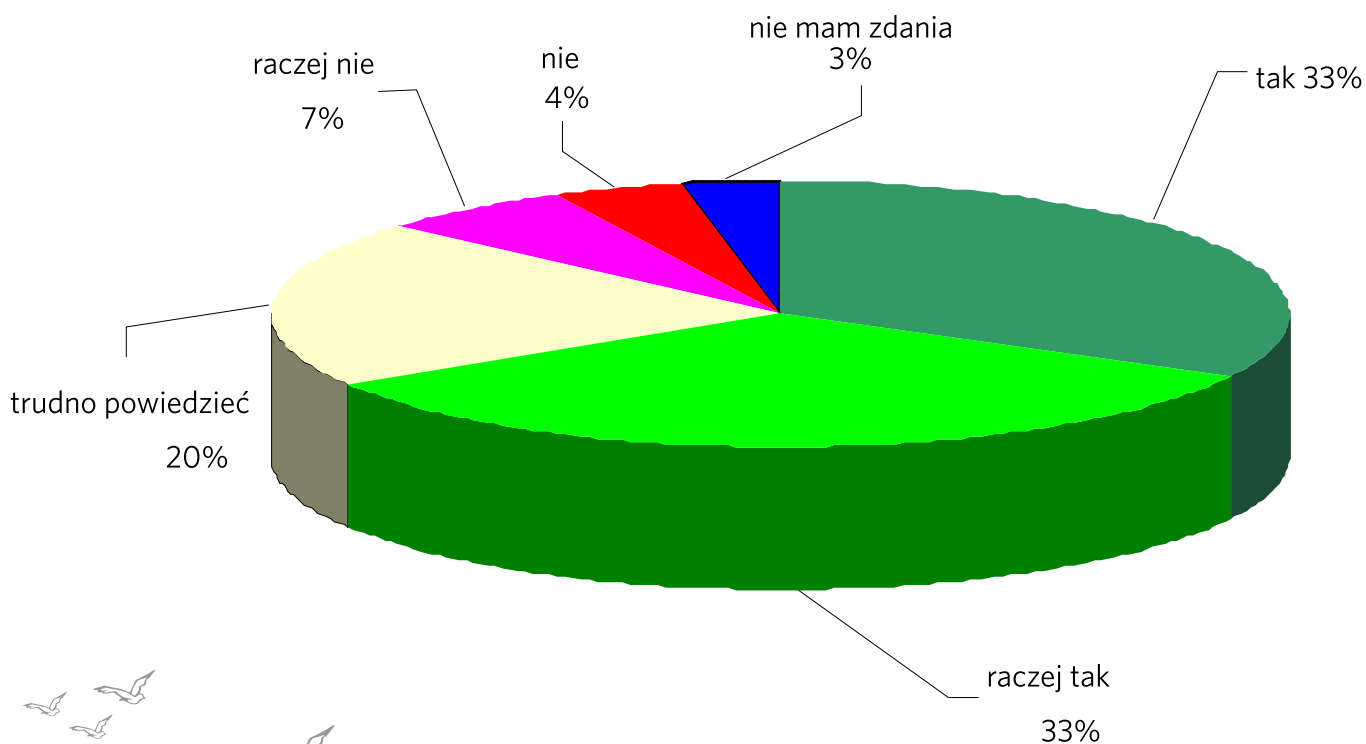
W ostatniej z ankietowanych kategorii - **mieszkaniowej** - najczęściej wskazań (36%) otrzymał budynek mieszkalny Sea Towers- kompleks składający się z dwóch wież. Budynek jest zlokalizowany w samym centrum Gdyni, w tzw. Nadmorskiej Strefie Prestiżu Miejskiego, w odległości 12 metrów od linii brzegowej Nabrzeża Prezydenta.

Jak ocenia Pani/Pan rozwój miasta w ciągu ostatnich 25 lat?



Aż 83,4% gdynian pozytywnie (bardzo dobrze i dobrze) ocenia rozwój miasta.

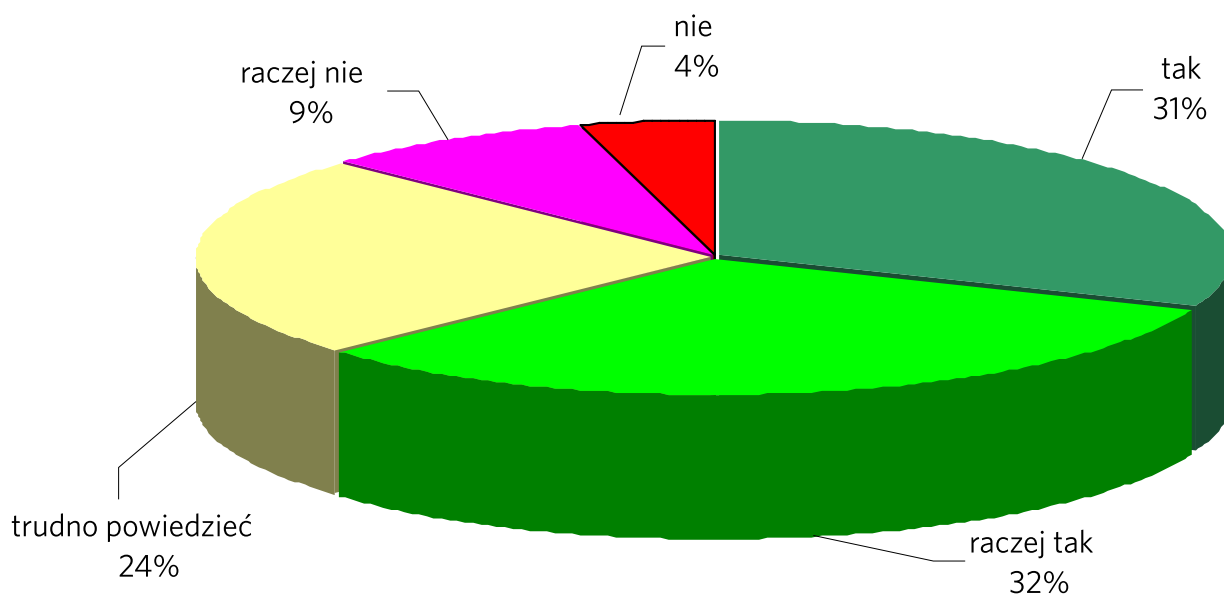
Czy rozwój miasta przełożył się na poprawę Pani/Pana warunków życia?



66% ankietowanych potwierdza, że rozwój miasta przyczynił się do poprawy ich warunków życia.

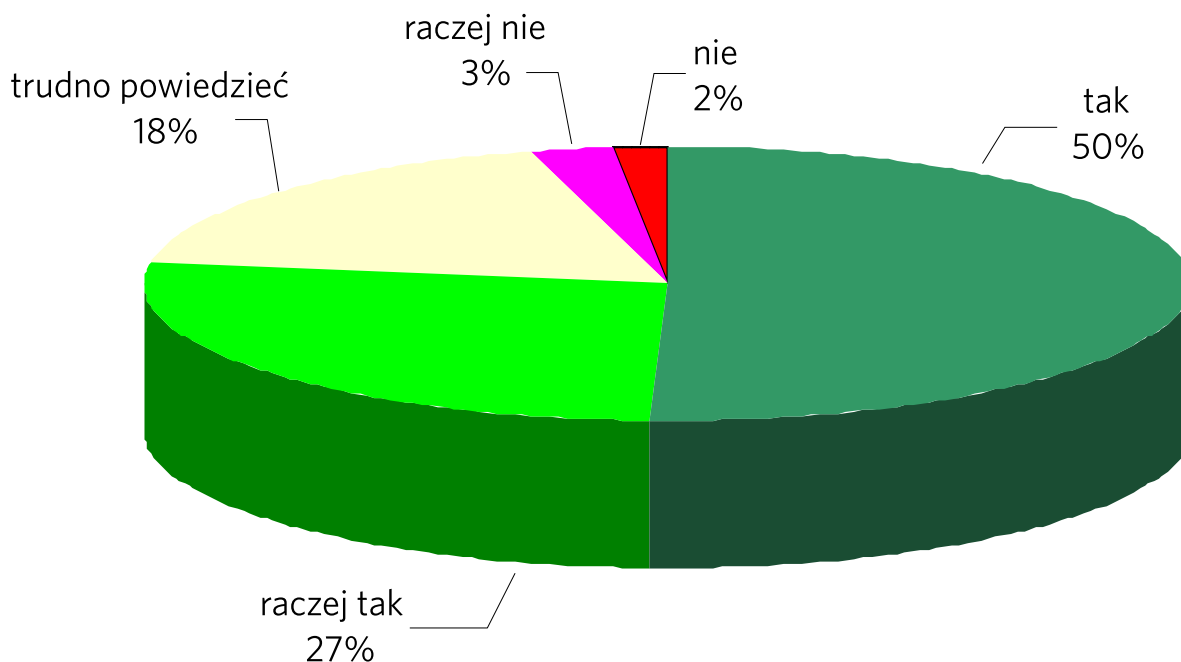


Czy uważa Pani/Pan, że Państwa sytuacja życiowa jest lepsza niż w 1990 r.?

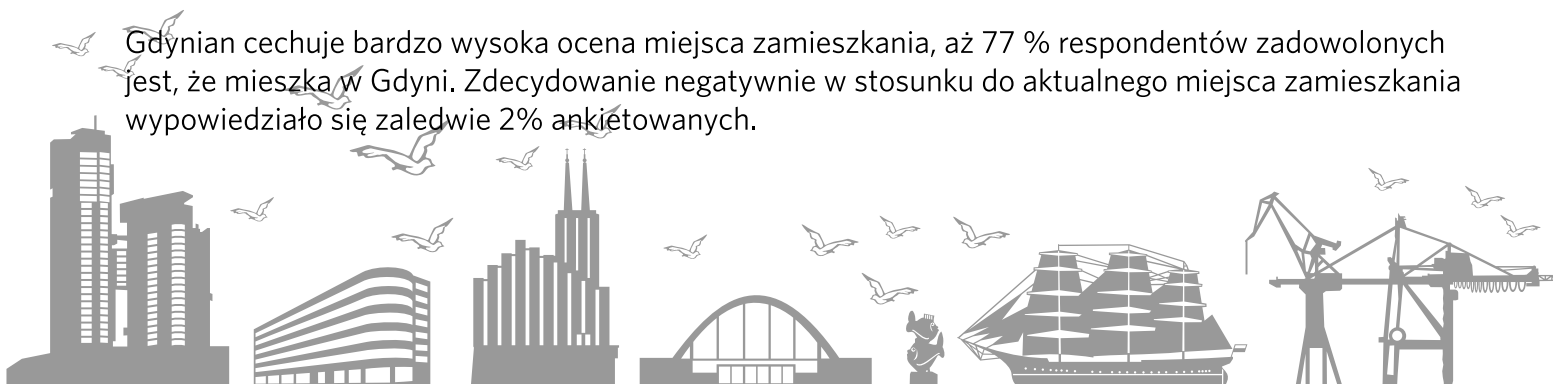


63% ankietowanych powyżej 25 roku życia uważa, że ich sytuacja życiowa jest lepsza niż w 1990r., 13% jest odmiennego zdania.

Czy jest Pani/Pan zadowolony, że mieszka w Gdyni?



Gdynian cechuje bardzo wysoka ocena miejsca zamieszkania, aż 77 % respondentów zadowolonych jest, że mieszka w Gdyni. Zdecydowanie negatywnie w stosunku do aktualnego miejsca zamieszkania wypowiedziało się zaledwie 2% ankietowanych.





1. Mieszkańcy bardzo wysoko ocenili Gdynię jako dobre miejsce do życia.
2. Od 63% do 83,4% respondentów pozytywnie oceniło w minionym 25-leciu rozwój miasta, który przełożył się na poprawę warunków ich życia i podniesienie satysfakcji z sytuacji życiowej.
3. Wiodące inwestycje w Gdyni wg oceny mieszkańców to: Centrum Riviera, Pomorski Park Naukowo Technologiczny, a w nim Centrum Nauki „Experyment”, Gdynia Arena, rozbudowa i dokończenie Trasy Kwiatkowskiego oraz rozbudowa Teatru Muzycznego.
4. W rankingu dzielnicowym część inwestycji uzyskała niewielką liczbę wskazań, żadna z nich nie została wytypowana jako wiodąca. Należały do nich: rozbudowa ul. Janka Wiśniewskiego, Giełda Towarowa, modernizacja Zespołu Miejskich Hal Targowych oraz Bałtycki Port Nowych Technologii. Można przypuszczać, że inwestycje te nie wniosły nowych, atrakcyjnych funkcji, a jedynie podniosły standard już istniejących, dlatego nie znalazły uznania w oczach mieszkańców. Potwierdzeniem tego spostrzeżenia jest bardzo wysoka ocena dla Centrum Riviera, PPNT wraz z Centrum Nauki Experyment.
5. Nie ustalono związku pomiędzy lokalizacją inwestycji w dzielnicy (czy poza nią), a preferencjami mieszkańców w ocenie najważniejszej inwestycji. Stwierdzić można, że mieszkańcy wskazywali raczej na inwestycje ważne z punktu widzenia miasta jako całości.

opracowanie merytoryczne:
Joanna Buryn
skład i opracowanie graficzne:
Konrad Niżnik

